



**AMAZONE**

Anbaumäher ***Grasshopper***

Anbaumäher ***HorseHopper***



# Anbaumäher Grasshopper

Die richtige Wahl für große Grünflächen



Parkanlagen



Friedhöfe



Golfplätze



Rasenflächen  
in Wohnanlagen



Liegewiesen



Sportplatzpflege



Campingplätze



Pferdekoppeln

Mit dem Grasshopper bietet AMAZONE einen Anbaumäher an, der mit einer erstklassigen Arbeitsqualität und Zuverlässigkeit überzeugt. Behältervolumen von 1.350 l bis 3.500 l und Arbeitsbreiten von 1,35 m bis 2,10 m erlauben hohe Flächenleistungen. Besonders seine Vielseitigkeit macht den Grasshopper zum idealen Profigerät, egal ob zum Mähen, Vertikutieren, Mulchen oder Aufsammeln von Laub und sonstigem Unrat.



## Die Ganzjahresmaschine

	Seite
Grasshopper-Vorteile auf einen Blick	4
Einsatzgebiete	6
Mähen und Mulchen	8
Vertikutieren	10
Aufsammeln	12
HorseHopper – für bessere Weidehygiene	14
Exaktschnittrotor SmartCut	16
Hochkippentleerung	18
Ausstattung	20
Das Mähwerk	22
Typenübersicht	24
AMAZONE Service	26
Technische Daten	28

Mehr über die Bedienung der Maschine erfahren?  
Hier geht es zum SmartLearning:



[www.amazone.de/smartlearning](http://www.amazone.de/smartlearning)

# Grasshopper

Mit **1,35 m** bis **2,10 m** Arbeitsbreite

Mit **1.350 l** bis **3.500 l** Behältervolumen

Mit Hochkipptleerung bis zu **2,30 m**

## Ihre Vorteile auf einen Blick:

- ⊕ Vielseitig einsetzbar über das ganze Jahr und bei jedem Wetter: Vertikutieren, Mähen, Mulchen oder Aufsammeln von Laub und sonstigem Unrat
- ⊕ Arbeiten bei jedem Wetter, sowohl im kurzen als auch im langen Gras – extrem robuster und zuverlässiger Exaktschnittrotor SmartCut
- ⊕ Exaktschnittrotor SmartCut mit v-förmiger Messeranordnung – für eine verbesserte Schnitt- und Aufnahmequalität und reduzierte Geräuschentwicklung
- ⊕ Werkzeugloser Messerwechsel – schnell und einfach!
- ⊕ Hohe Behältervolumen und fein gehäckseltes Mähgut erlauben weniger zeitraubende Entleerungen
- ⊕ Hochkipptleerung auf bis zu 2,3 m – komfortabel und schnell
- ⊕ Für gepflegte Weiden wird der HorseHopper zusätzlich für das Aufsammeln der Pferdeäpfel verwendet



Vielseitig einsetzbar

zum **Mähen, Vertikutieren, Mulchen** oder  
**Aufsammeln** von Laub und sonstigem Unrat



**MEHR INFORMATIONEN**  
[www.amazone.de/grasshopper](http://www.amazone.de/grasshopper)

# Die Ganzjahresmaschine

Höchste Leistungsfähigkeit zu jeder Zeit





Grasshopper SmartCut GHL-T 1500 mit 3-Punkt-Anbau



Grasshopper SmartCut GHS Drive 1800 mit Zugmauldeichsel

## Einsatzgebiete über das ganze Jahr:

- ✓ Mähen
- ✓ Vertikutieren
- ✓ Mulchen
- ✓ Aufsammeln von Laub, Pferdeäpfeln oder sonstigem Unrat

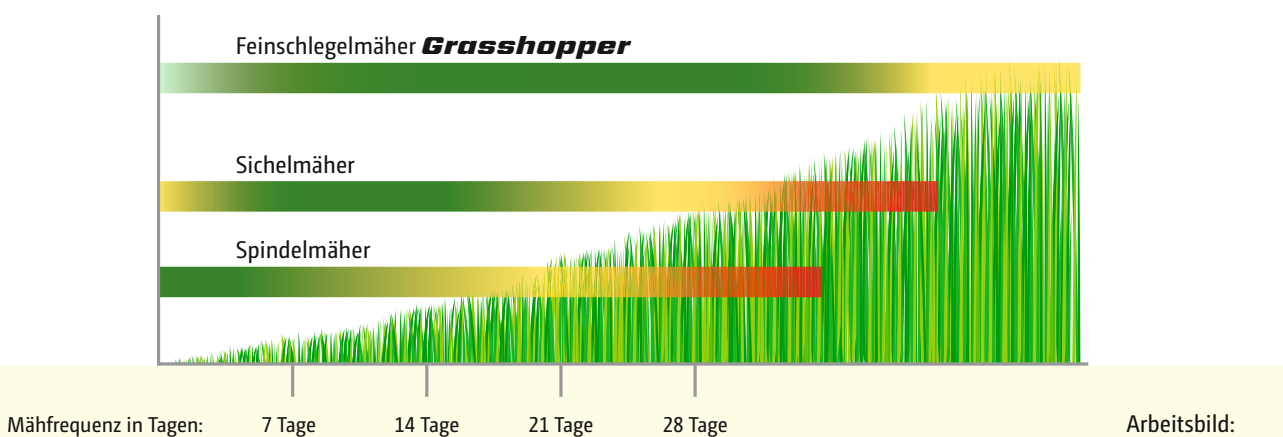
## Flexibel und vielseitig

Egal ob kurzes oder langes Gras, feuchte oder trockene Bedingungen, mit dem Grasshopper sehen Sie entspannt jedem Einsatz zu jeder Jahreszeit entgegen.

## Ausgezeichnetes Schnittbild

Im Vergleich zum Sichelmäher und dem Spindelmäher arbeitet der Grasshopper als Feinschlegelmäher technisch bedingt auch bei deutlich höheren Schnitthöhen sehr

zuverlässig. Sowohl im kurzen als auch im langen Gras, liefert der Grasshopper ein ausgezeichnetes Schnittbild ab.



Übersicht der Schnittleistungen

Arbeitsbild:

- sehr gut
- mittel
- schlecht

# Mähen und Mulchen

Mähen mit großer Schlagkraft, egal ob feuchtes oder trockenes, kurzes oder langes Gras!



## Das AMAZONE Mäh- und Vertikutiersystem

Der Grasshopper leistet bei nahezu allen Witterungs- und Vegetationsbedingungen ganze Arbeit. Sein tausendfach bewährtes AMAZONE Mäh- und Vertikutiersystem ist ein Garant für gepflegte Grünflächen. Nicht nur bei Sonnenschein, sondern auch schon früh morgens bei taufeuchtem Gras kann mit der Arbeit begonnen werden. Es beeindruckt den Grasshopper wenig, ob das Gras feucht ist, besonders

hoch oder dicht steht – er liefert ein erstklassiges Ergebnis. Sein großer Rotor und seine Unempfindlichkeit gegen Fremdkörper machen ihn zu einem idealen Werkzeug auch für die extensive Pflege von großen Grünflächen.

Die Kombination von umdrehbaren Mähmessern und geschliffenen Flügelmessern bietet eine ausgewogene Verbindung von geringem Verschleiß und guter Mäh- und Aufsammlerqualität. Durch die Messer wird das Grünzeug fein zerkleinert. Das verkürzt die Kompostierzeit.




### ✔ Einfaches Umstellen auf Mulchen, ohne Umbau

Bei einem ersten Durchgang des Grasshoppers ohne Aufsammeln, können Samen und Nährstoffe in den Boden gelangen. Ein zweiter Durchgang einige Wochen später dient dazu, das Schnittgut weiterzuverarbeiten und dem Boden wichtige Nährstoffe wieder zuzuführen und ihn anzureichern.






## Der Grasshopper vereint die Vorteile aller Mähverfahren



### Mähen

besteht darin, den Grashalm mittels eines Schneidegeräts abzuschneiden. Ziel ist es dabei dessen Wachstum zu begrenzen. Dieser Arbeitsgang muss daher regelmäßig durchgeführt werden.




### Sichelmähen

ist ein Vorgang, bei dem die Pflanze vollständig an ihrer Basis mittels eines Schneidegeräts abgeschnitten wird. Ein zweiter Arbeitsgang ist erforderlich, um das Schnittgut vorzubehandeln und weiterzuverarbeiten.

## Mähen und Häckseln

Der AMAZONE Grasshopper schneidet die Pflanze an ihrer Basis ab und häckselt das Schnittgut dann mehrmals, bevor es aufgesammelt wird oder auf den Boden fällt. Er verbindet die Vorteile von Mäh- und Sichelsystemen in einer einzigen Maschine. Der AMAZONE Grasshopper ist in der Lage sich bei der Pflege von Grünflächen an die jeweiligen Bedürfnisse anzupassen.



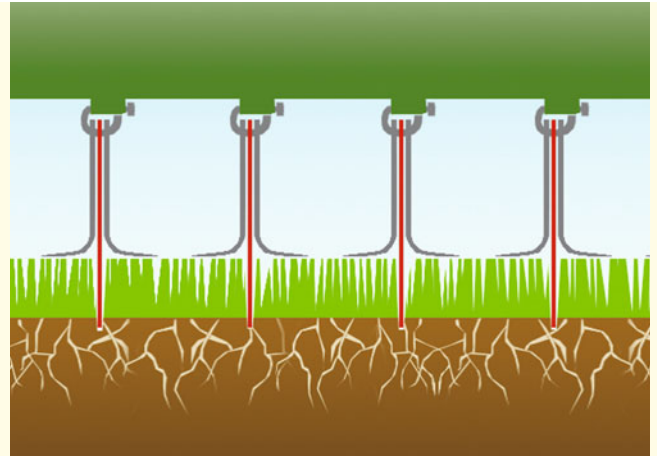
# Vertikutieren

Die Bereicherung für Ihre Rasenpflege





Rasenfilz und Moos ersticken den Rasen



Die Kombination von H60 geschliffenen Flügelmessern und Vertikutiermessern regeneriert den Rasen und hinterlässt ein sauberes Ergebnis

## Warum Vertikutieren?

Das natürliche Wachstum des Rasens kann durch die Bildung einer Rasenfilzschicht behindert werden. Kurze Mähintervalle ohne Aufsammeln, eine ungenügende Verrottung von Laub und Schnittgutresten oder auch die Bildung von Moos ersticken den Rasen; sie verhindern, dass Wasser, Nährstoffe und Luft in den Boden gelangen und die Wurzeln erreichen können.

Der AMAZONE Grasshopper befreit Ihren Rasen von Rasenfilz und sammelt ihn im gleichen Durchgang auf.



Gesunde Bodenstruktur durch müheloses Vertikutieren mit dem AMAZONE Grasshopper

## Rasenfilz und Moos bequem beseitigen

Die Bodenstruktur lässt sich durch müheloses Vertikutieren mit dem AMAZONE Grasshopper verbessern und erneuern. Auf dem Rotor montierte Vertikutiermesser dringen 1 bis 2 mm tief in die Grasnarbe ein, zerbrechen die obere Erdkruste, schneiden Parasitenpflanzen ab und lichten die Rasenoberfläche. Rasenfilz wird ausgekämmt, aufgesammelt und gleichzeitig wird der Boden gewalzt. Mit der Kombination Mäh- und Vertikutiermesser ergibt sich eine besonders gute Saugwirkung.




Werkzeugloser Umbau auf Vertikutieren – schnell gemacht

# Aufsammeln

Räumen Sie mühelos und schlagkräftig auf!



-  Optimale Aufnahme und Zerkleinerung von Laub mit Messerkombination Flügelmesser lang H77 & Vertikutiermesser





## Eine Maschine für alle Fälle!

Dank der hervorragenden Saugwirkung wird fast „alles“ (Laub, Kastanien, Eichen usw. ...) aufgesammelt. Das Volumen des Behälters wird somit optimal genutzt. Zusätzlich fördert die Laubzerkleinerung durch rotierende Messer eine schnellere Zersetzung. Am Frühlingsanfang liegt oft noch restliches Herbstlaub auf dem Boden und das Gras wächst nur mühsam. Um das Graswachstum zu optimieren, können mit zusätzlich eingebauten Vertikutiermessern in einem Arbeitsgang Blätter aufgesammelt und der Rasen gelüftet werden.

## Auf Leistung getrimmt!

Die hohe Rotationsgeschwindigkeit des Rotors in Verbindung mit der Kombination aus geschliffenen Flügelmessern und Vertikutiermessern machen den Grasshopper zu einem leistungsfähigen Aufsammelwerkzeug, auch unter feuchten Arbeitsbedingungen. Der robuste Exaktschnittrotor Smart-Cut ist zudem unempfindlich gegen Fremdkörper.



# HorseHopper

Gepflegte Weiden für gesunde Pferde!





HorseHopper HH 1500

1,5 m Arbeitsbreite, 1.500 l Fangkorbinhalt

HorseHopper HH 2100 Super

2,1 m Arbeitsbreite, 2.100 l Fangkorbinhalt

## Bessere Weidehygiene und optimale Weidenutzung

Das einzig wirksame Mittel für eine bessere Weidehygiene ist das Absammeln der Pferdeäpfel. Ein Abschleppen der Weide hingegen verteilt den Kot und vorhandene Parasiten, der Anteil der Geilstellen wird erhöht. Mit dem HorseHopper werden Geilstellen einschließlich meterhoher Disteln sauber abgemäht und zusammen mit den Pferdeäpfeln aufgesammelt, wodurch eine intensivere Nutzung der Weide ermöglicht wird.

### Vorteile HorseHopper

- ✔ Pferdeäpfel aufsammeln
- ✔ Ausmähen von Geilstellen und Disteln
- ✔ Gras mähen und aufsammeln
- ✔ Vertikutieren und aufsammeln
- ✔ Laub aufsammeln



## Serienausstattung:

- ✔ Schlepper-3-Punkt-Aufhängung Kat. I und II
- ✔ Kurze, geschliffene Flügelmesser H60 in Kombination mit Vertikutiermessern
- ✔ Stufenlos höhenverstellbare Stützrolle mit Abstreifer
- ✔ Mulchvorrichtung
- ✔ Lenkräder
- ✔ Pendelklappen und Abweiserbügel dienen dem Unfallschutz
- ✔ Gelenkwelle mit Freilauf
- ✔ Fangkorb mit hydraulischer Bodenentleerung, Steinschutzblech und Luftführungshaube
- ✔ Füllstandsanzeige




HorseHopper 2100

# Exaktschnittrotor SmartCut

Hervorragende Schnitt- und Aufnahmequalität



Querschnitt

-  Der Rotor mit großem Durchmesser erzeugt einen Luftstrom, der dem AMAZONE Grasshopper eine sehr hohe Aufsammlerkapazität verleiht. Die Rotationsgeschwindigkeit des Rotors von 2.650 U/Min. sorgt für eine erstklassige Mähqualität.





- ✔ Exaktschnittrotor SmartCut mit v-förmiger Messeranordnung



## Genial: Mähen – Vertikutieren – Sammeln – Entleeren

Seine erstklassige Schnitt- und Aufnahmequalität verdankt der Grasshopper seinem Exaktschnittrotor SmartCut. Herausragendes Merkmal des Exaktschnittrotors SmartCut ist eine spezielle, v-förmige Messeranordnung, die zu weniger Energieverbrauch und Geräuscentwicklungen führt. Für diese Innovation wurde AMAZONE von der Neuheiten-Jury der demopark 2013 mit einer Silbermedaille ausgezeichnet.

Durch die hohe Saugwirkung, die der SmartCut-Rotor erzeugt, kann der Grasshopper auch zum Aufsammeln von bereits gemähtem Gras, Laub, Zweigen, Eicheln, Kastanien usw. eingesetzt werden.


- ❗ „Das Mähwerk schneidet sauber ab und das Mähgut wird auch unter feuchten Bedingungen zuverlässig über die Förderschnecke in den großen Sammelbehälter transportiert.“

(PraxisTest der Kommunaltechnik · 07/2013)

Die Vorteile des SmartCut-Rotors mit der v-förmigen Messeranordnung zeigen sich im Vergleich mit der bisherigen Rotortechnik, bei der die Schlegelmesser reihenweise und geradlinig angeordnet waren. Weil die v-förmig angeordneten Messer die Schlagleisten nicht mehr gleichzeitig sondern in sehr kurzen Abständen nacheinander passieren, fördern sie das Mähgut stärker in Richtung Rotormitte; infolgedessen kommt es zu weniger seitlichen Luftverwirbelungen und dadurch zu einer weiteren Verbesserung der Aufnahmequalität.


## Vorteile des Exaktschnittrotors SmartCut

- ✔ Präziser und sauberer Schnitt in einem Arbeitsgang
- ✔ Verbesserte Aufsammelqualität
- ✔ Reduzierte Geräuscentwicklung
- ✔ Einfacher und schneller Messerwechsel



- ✔ AMAZONE Exaktschnittrotor SmartCut

Seitenansicht des Rotors



- ✔ Gut für Nerven und Umwelt: Das Fördersystem benötigt keine Luftunterstützung und arbeitet deshalb geräuscharm und weitgehend staubfrei.

# Hochkippentleerung bis auf 2,3 m

Für ein schnelles Entleeren auf Container oder Anhänger –  
Wohin Sie wollen.





Hydraulische Zylindersperre für Grasshopper-Typen mit Hochkippentleerung



Dämpfer für die Entleerungsklappe

## Bequeme Entleerung

Der Behälterinhalt kann vom Traktor aus einfach und bequem entleert werden. Der Überladepunkt wurde weit nach hinten gelegt, sodass selbst hohe Container und Anhänger bestmöglich befüllt werden können. Eine hydraulische Zylindersperre erlaubt ein sicheres Arbeiten am Rotor oder Fangkorb unter dem hochgeschwenkten Behälter.

Eine äußerst komfortable Bedienung erlaubt die Elektrohydrosteuerung von der Traktorkabine heraus, mit der alle Hydraulikfunktionen über 3 Tasten gesteuert werden.



Verdichtetes Mähgut im Fangkorb



Mit bis zu 2,3 m wird das Entleeren des Behälters auch auf höheren Anhängern oder in größere Container möglich



Eine komfortable Bedienung aller Hydraulikfunktionen erlaubt die Elektrohydrosteuerung bei den Produkttypen GHD, GHS und GHS Drive (Sonderausstattung)

# Durchdacht bis ins Detail



- ✔ Die Füllstandsanzeige für den Fangkorb zeigt den Füllstand mit höherer Genauigkeit und Zuverlässigkeit an



- ✔ Mit der Stützrolle wird eine gleichmäßige Schnitthöhe und eine gute Bodenführung des Mähwerks erzielt. Das Walzen mit der Stützrolle trägt zur Widerstandsfähigkeit des Rasens bei

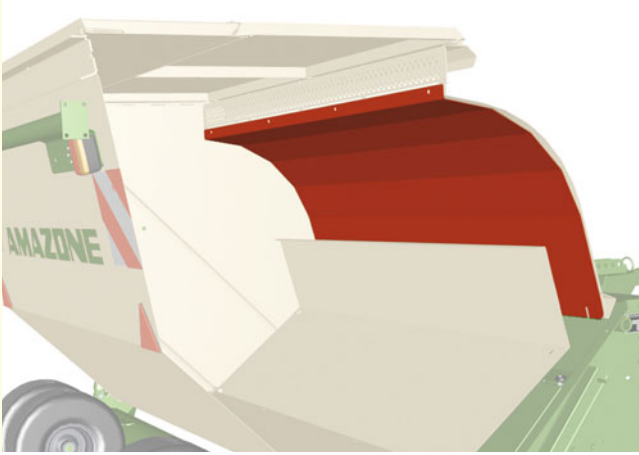


- ✔ Durch die Luftführungshaube wird Luft sowie Mähstaub nach hinten umgeleitet (Sonderausstattung)

- ✔ Einfache, stufenlose Schnitthöheneinstellung

## Serienausstattung:

- ✔ 50% lange, geschliffene Flügelmesser H77, 50% Mähmesser
- ✔ Stufenlos höhenverstellbare Stützrolle
- ✔ Mulchvorrichtung
- ✔ Lenkräder
- ✔ Gelenkwelle mit Freilauf
- ✔ Füllstandsanzeige



- ✔ Das innenliegende Steinschutzblech schützt die vordere Haube gegen Einschläge von Fremdkörpern



- ✔ Der Betriebsstundenzähler erfasst exakt alle Zeiten, in denen die Zapfwelle eingeschaltet ist und ermöglicht auf diese Weise eine Dokumentation der geleisteten Arbeit (Sonderausstattung)



- ✔ Dank der hohen Transportgeschwindigkeit sind auch weite Entfernungen kein Problem

- ✔ Weitwinkel Gelenkwelle



Für Maschinen mit Zugmauldeichsel:

- ✔ Zugmauldeichsel für Anhängung über Zapfwelle (Serie)
- ✔ Zugmauldeichsel für Anhängung unter Zapfwelle an Traktorzugpendel (Sonderausstattung)

Für Maschinen mit dem 3-Punkt-Anbau:

- ✔ Die verstellbare 3-Punkt-Verlängerung sorgt für eine bessere Gelenkwellenanwinkelung

# Das Mähwerk

Vielseitig, robust und sicher



✔ Austauschen der Messer ...



✔ ... werkzeuglos, einfach und schnell

## Messerauswahl



Mähmesser



Flügelmesser lang H77



Flügelmesser H60



Flügelmesser  
extra lang H88 geschliffen



Vertikutiermesser  
(2 mm oder 3 mm)



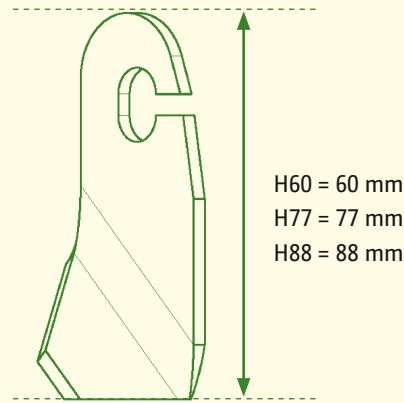
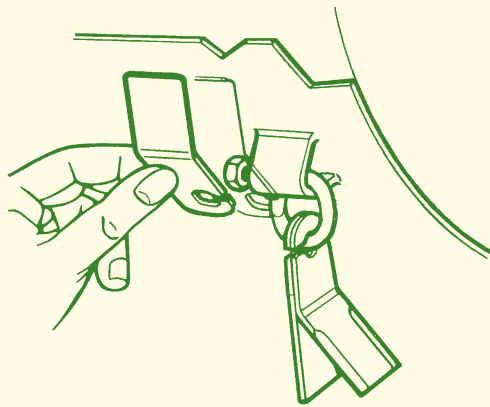
Kombination Mähmesser  
& Vertikutiermesser



Kombination Flügelmesser  
lang H77 &  
Vertikutiermesser



Kombination Flügelmesser  
H60 &  
Vertikutiermesser




Werkzeugloses Schnellwechselsystem für Messer

Die passenden Messer für jede Anwendung

Der große Durchmesser des Rotors verhindert das Einwickeln von Gras. Der widerstandsfähige Spezialstahl der Messer sorgt für geringen Verschleiß. Das Messersystem ist gegen Fremdkörper unempfindlich, da alle Messer einzeln aufgehängt sind. Die pendelnd aufgehängten Mähmesser sind an speziellen Hakenschrauben auf dem Rotor befestigt. Sie können werkzeuglos umgedreht oder ausgetauscht werden. Über die gesamte Arbeitsbreite wird ein qualitativ hochwertiger Schnitt erzielt.

Durch die schnelle und einfache Zugänglichkeit aller wichtigen Komponenten wird eine hochwertige Wartung ermöglicht, wodurch eine optimale Langlebigkeit zu minimalen Kosten sichergestellt wird. Reinigungs- und Wartungsdienste sind schnell und einfach durchführbar.



































Beispiele		50% Mähmesser umdrehbar + 50% Flügelmesser lang H77 geschliffen	100% Flügelmesser lang H77 geschliffen	100% Flügelmesser extra lang H88 geschliffen	100% Vertikutiermesser	100% Flügelmesser H60 geschliffen und Vertikutiermesser kombiniert
Mähen von Blumen- und Ökowieden (Biotop, jährliche Mäharbeiten, Brachland)	In trockenen Verhältnissen	●●●	●●			●●●
	In feuchten Verhältnissen	●●●	●●●			●●●
Rasenmähen, Pflege von Parkanlagen	In trockenen Verhältnissen	●●●	●●			
	In feuchten Verhältnissen	●●●	●●●			
Golfplatz-, Rasen- und Sportplatzpflege	In trockenen Verhältnissen	●●	●●●	●●		
	In feuchten Verhältnissen	●●	●●●	●●●		
Kurzschnitt und Rasen auskämmen						●●●
Pferdekoppelpflege						●●●
Laubaufnahme	In trockenen Verhältnissen	●●	●●			
	In feuchten Verhältnissen	●●				
Vertikutieren und Aufsammeln in einem Arbeitsgang					●●	●●●
Vertikutieren Golfplätze, Sportplätze oder Rollrasen					●●	●●●

●●● sehr gutes Ergebnis

●● gutes Ergebnis

weitere Kombinationen möglich










































HH	GH	GHL-T
 3-Punkt-Anbau	 3-Punkt-Anbau	 3-Punkt-Anbau
 Mulchfunktion	 Mulchfunktion	 Mulchfunktion
 Arbeitsbreite 1,50 m bis 2,10 m	 Arbeitsbreite 1,35 m bis 2,10 m	 Arbeitsbreite 1,35 m bis 1,50 m
 Stufenlose Höheneinstellung	 Stufenlose Höheneinstellung	 Stufenlose Höheneinstellung
 Aufsammlfunktion	 Aufsammlfunktion	 Aufsammlfunktion
 Fangkorb 1.500 l bis 2.100 l	 Fangkorb 1.350 l bis 2.100 l	 Fangkorb 1.400 l bis 1.550 l
 Bodenentleerung	 Bodenentleerung	 Hochkipptleerung 1,80 m
 Luftführungshaube	 Luftführungshaube	 Luftführungshaube (Sonderausstattung)
 Steinschutzblech	 Steinschutzblech	 Steinschutzblech
 Flügelmesser H60 (Serienausstattung)	 Flügelmesser H77 (Serienausstattung)	 Flügelmesser H77 (Serienausstattung)
		 Schwenkräder hinten
		 25 km/h im Straßenverkehr







<b>GHD</b>	<b>GHS</b>	<b>GHS Drive</b>
 Zugmauldeichsel	 3-Punkt-Anbau	 Zugmauldeichsel
 Mulchfunktion	 Mulchfunktion	 Mulchfunktion
 Arbeitsbreite 1,50 m und 1,80 m	 Arbeitsbreite 1,50 m bis 2,10 m	 Arbeitsbreite 1,50 m bis 2,10 m
 Stufenlose Höheneinstellung	 Stufenlose zentrale Höheneinstellung	 Stufenlose zentrale Höheneinstellung
 Aufsammelfunktion	 Aufsammelfunktion	 Aufsammelfunktion
 Fangkorb 1.800 l und 2.200 l	 Fangkorb 2.500 l bis 3.500 l	 Fangkorb 2.500 l bis 3.500 l
 Hochkippentleerung 1,80 m	 Hochkippentleerung 2,10 m	 Hochkippentleerung 2,30 m
 Luftführungshaube (Sonderausstattung)	 Luftführungshaube (Sonderausstattung)	 Luftführungshaube (Sonderausstattung)
 Steinschutzblech	 Steinschutzblech	 Steinschutzblech
 Flügelmesser H77 (Serienausstattung)	 Flügelmesser H77 (Serienausstattung)	 Flügelmesser H77 (Serienausstattung)
 Doppelte Räder hinten	 Schwenkräder hinten	 Doppelte Räder hinten
 25 km/h im Straßenverkehr	 25 km/h im Straßenverkehr	 Bis zu 40 km/h im Straßenverkehr*
 Elektrohydrosteuerung (Sonderausstattung)	 Elektrohydrosteuerung (Sonderausstattung)	 Elektrohydrosteuerung (Sonderausstattung)

\*Bitte nationale Verkehrsvorschriften beachten!

# AMAZONE Service – immer in Ihrer Nähe

Ihre Zufriedenheit ist unser Antrieb



## Die Zufriedenheit unserer Kunden ist das wichtigste Ziel

Dazu setzen wir auf unser flächendeckendes Netz aus kompetenten, engagierten Vertriebspartnern. Sie sind auch in Service-Fragen der zuverlässige Ansprechpartner für Landwirte und Lohnunternehmer. Durch kontinuierliche Schulungen befinden sich die Vertriebspartner und die Service-Techniker immer auf dem neuesten Stand der Technik.

Zur Unterstützung der Vertriebspartner steht selbstverständlich auch das starke AMAZONE Service-Team zur Seite.

## Wir bieten Ihnen erstklassigen Ersatzteilservice

Die Basis für unsere weltweite Ersatzteillogistik bildet das Ersatzteilzentrum in Tecklenburg-Leeden. Dies sorgt für eine optimale Verfügbarkeit von Ersatzteilen, auch für ältere Maschinen.

Im Ersatzteilzentrum Tecklenburg-Leeden vorrätige Teile, die bis 17 Uhr als Tagesbestellung geordert werden, verlassen noch am gleichen Tag unser Haus. 42.000 unterschiedliche Ersatz- und Verschleißteile werden durch unser modernes Lagersystem kommissioniert und bevorratet. Täglich werden bis zu 1.000 Aufträge an unsere Kunden versendet.



## Wählen Sie besser gleich das Original

Ihre Maschinen sind extremen Beanspruchungen ausgesetzt! Die Qualität der AMAZONE Ersatz- und Verschleißteile bietet Ihnen die Zuverlässigkeit und Sicherheit, die Sie für eine effiziente Bodenbearbeitung, eine präzise Saat, eine professionelle Düngung und einen erfolgreichen Pflanzenschutz benötigen.

Nur Original Ersatz- und Verschleißteile sind in Funktion und Haltbarkeit exakt auf die AMAZONE Maschinen abgestimmt. Das garantiert ein optimales Arbeitsergebnis. Originalteile zu fairen Preisen machen sich am Ende bezahlt.

Entscheiden Sie sich deshalb für das Original!

### Die Vorteile der Original Ersatz- und Verschleißteile


- ✔ Qualität und Zuverlässigkeit
- ✔ Innovation und Leistungsfähigkeit
- ✔ sofortige Verfügbarkeit
- ✔ hoher Wiederverkaufswert der Gebrauchtmachine

## SmartLearning – das interaktive Fahrertraining als App oder am Computer

Mit „SmartLearning“ als App für ihr Smartphone, Online oder Downloadversion für den Computer bietet AMAZONE eine nützliche Funktion, um Ihnen die effiziente Arbeit mit unseren Maschinen und Terminals zu erleichtern.

„SmartLearning“ ist ein interaktives Fahrertraining, welches die Möglichkeit bietet, sich schon vor dem Ersteinsatz der Maschine mit deren Bedienung vertraut zu machen. Aber auch geübte Fahrer können hier ihre Kenntnisse auffrischen, um das Leistungspotential der Maschine noch besser auszuschöpfen.

Auf unserer Homepage als Onlineversion oder zum Download: [www.amazone.de/smartlearning](http://www.amazone.de/smartlearning)





## Technische Daten des Grasshopper/HorseHopper

Modell	Arbeitsbreite (m)	Traktoranbau			Fangkorb (l)	Leergewicht (kg)	Zulässiges Gesamtgewicht* (kg)	Abmessungen L x B x H (m)
		Empfohlene Traktor-Leistung (PS)		Kategorie				
		Min.	Max.					
GH 1350	1,35	30	60	Kat. I N, I	1.350	570	910	1,80 x 1,75 x 1,48
GH 1500/HH 1500	1,50	40	80	Kat. I, II	1.500	600	970	1,80 x 1,90 x 1,48
GH 1800/HH 1800	1,80	50	100	Kat. I, II	1.800	660	1.110	1,80 x 2,20 x 1,48
GH 1800 Super/HH 1800 Super	1,80	60	120	Kat. I, II	1.800	690	1.140	1,80 x 2,20 x 1,48
GH 2100 Super/HH 2100 Super	2,10	70	130	Kat. I, II	2.100	760	1.290	1,80 x 2,50 x 1,48

Mit Behälterbodenentleerung

GHL-T 1350	1,35	30	60	Kat. I N, I	1.400	750	1.100	1,94 x 1,75 x 1,58
GHL-T 1500	1,50	40	80	Kat. I, II	1.550	780	1.160	1,94 x 1,90 x 1,58

Entladehöhe ca. 1,80 m

GHD 1500	1,50	40	80	–	1.800	900	1.350	3,30 x 1,90 x 1,58
GHD 1800	1,80	50	100	–	2.200	950	1.500	3,30 x 2,20 x 1,58

Entladehöhe ca. 2,10 m

GHS 1500	1,50	50	100	Kat. I, II	2.500	970	1.600	2,60 x 1,90 x 1,65
GHS 1800	1,80	60	120	Kat. I, II	3.000	1.000	1.750	2,60 x 2,20 x 1,65
GHS 2100	2,10	70	130	Kat. I, II	3.500	1.040	1.915	2,60 x 2,50 x 1,65

Entladehöhe ca. 2,20 m

GHS Drive 1500	1,50	50	100	–	2.500	1.030	1.660	3,55 x 1,90 x 1,70
GHS Drive 1800	1,80	60	120	–	3.000	1.130	1.880	3,55 x 2,20 x 1,70
GHS Drive 2100	2,10	70	130	–	3.500	1.240	2.100	3,55 x 2,50 x 1,70

Entladehöhe ca. 2,30 m

\* Wert, der für die Prüfung der Hubkraft und des zulässigen Gesamtgewichts des Traktors (angebaute Arbeitsgeräte) und des zulässigen Gesamtgewichts in Fahrbereitschaft des Traktors (angehängte Arbeitsgeräte) zu verwenden ist.



Abbildungen, Inhalt und Angaben über technische Daten sind unverbindlich und können ausstattungsbedingt abweichen. Die gültigen Bestimmungen von länderspezifischen Straßenverkehrsvorschriften sind einzuhalten, sodass eine besondere Genehmigungspflicht entstehen kann. Die zulässigen Achslasten und Gesamtgewichte der Traktoren sind zu überprüfen. Nicht alle aufgeführten Kombinationsmöglichkeiten sind bei allen Traktorherstellern realisierbar.



Land- und Kommunaltechnik  
**SGG GmbH**  
Sport- Golf- Gartenanlagen



Tösstalstr. 136, 8493 Saland  
Tel. +41 (0) 52 397 16 00  
www.sgg-gmbh.ch  
info@sgg-gmbh.ch